

SWAROVSKI

Guia de tamanhos de anéis

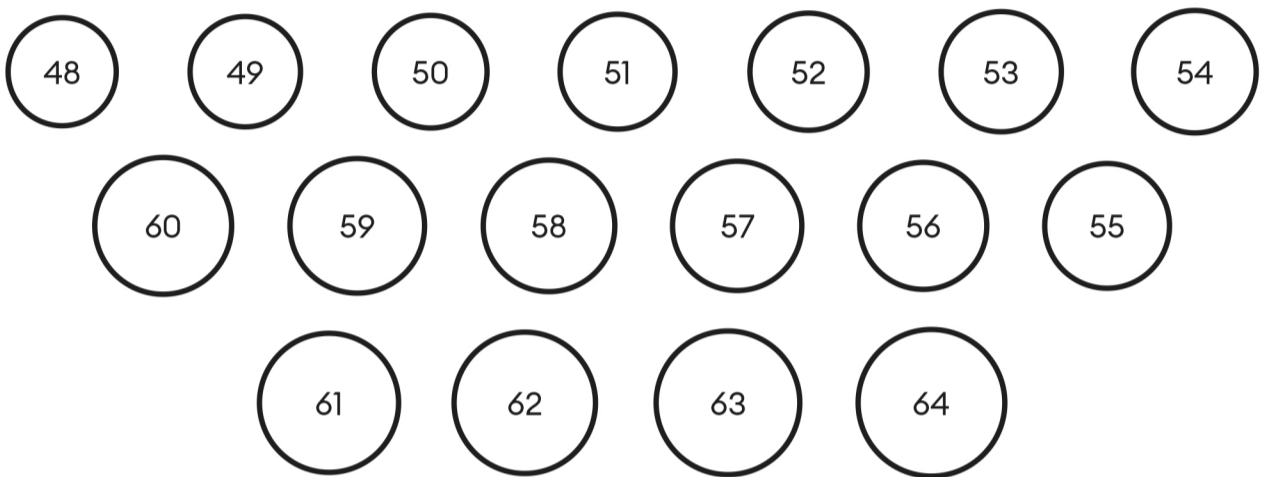
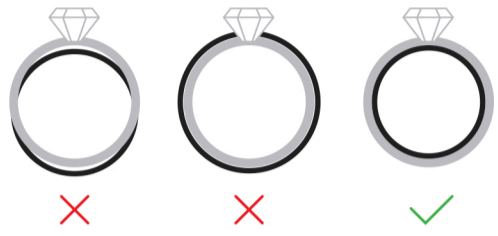
Encontrou o anel dos seus sonhos, mas não tem a certeza do tamanho que deve comprar? Criámos este guia fácil para ajudar. Utilize um anel seu para encontrar a correspondência perfeita ou meça o seu dedo utilizando o nosso Medidor de Anel.

Primeiro, imprima esta página e certifique-se de que não seleciona a opção "ajustar à página/scale to fit".
Utilize um cartão de crédito para verificar se a página foi impressa 100% à escala.

Coloque o cartão de crédito aqui

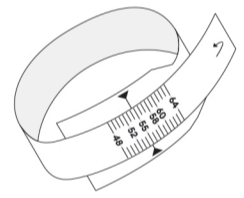
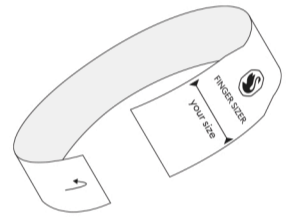
Meça um anel seu

1. Coloque um anel sobre os círculos do gráfico.
2. Encontre o círculo que corresponde ao diâmetro interior do seu anel.
3. Se o seu anel se situar entre dois tamanhos, recomendamos-lhe que encomende o tamanho maior.



Meça o seu dedo

1. Corte o Medidor de Anel abaixo.
2. Enrole o Medidor à volta da maior parte do seu dedo e aperte até que encaixe confortavelmente.
3. O tamanho do seu anel é o número que se alinha com as setas. Se a sua medida se situar entre dois tamanhos, recomendamos-lhe que encomende o tamanho maior.



Guia de tamanhos de anéis

Tamanhos Swarovski	Diâmetro interno (mm)	EU	US / CA	UK / AU / NZ	IT / ES	JP / CN / IN / KR
48	15.0	47	4	H 1/2	6.75	7
49	15.3	48	4 1/2	I 1/2	8	8
50	15.6	49	4 3/4	J	9	9
51	15.9	50	5 1/4	J 1/2	10	10
52	16.2	51	5 3/4	L	11	11
53	16.6	52	6	L 1/2	12	12
54	16.9	53	6 1/4	M	12.50	13
55	17.2	54	6 3/4	N	14	14
56	17.5	55	7 1/4	O	15	15
57	17.8	56	7 1/2	P	16	16
58	18.1	57	8	P 1/2	17	17
59	18.5	58	8 1/2	Q 1/2	18.50	18
60	18.8	59	8 3/4	R	19.50	19
61	19.1	60	9	S	20.25	20
62	19.4	61	9 1/2	S 1/2	21	21
63	19.7	62	10	T	22.25	22
64	20.1	63	10 1/4	U 1/2	23	23